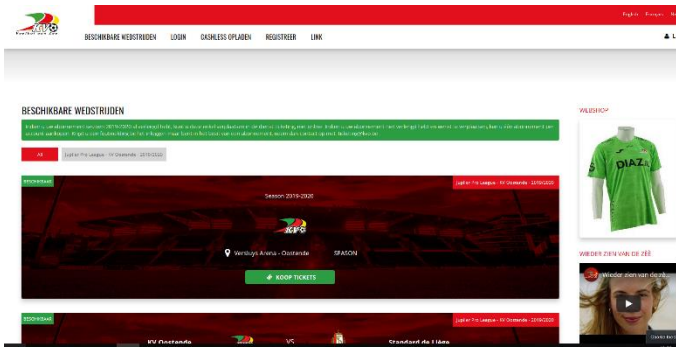


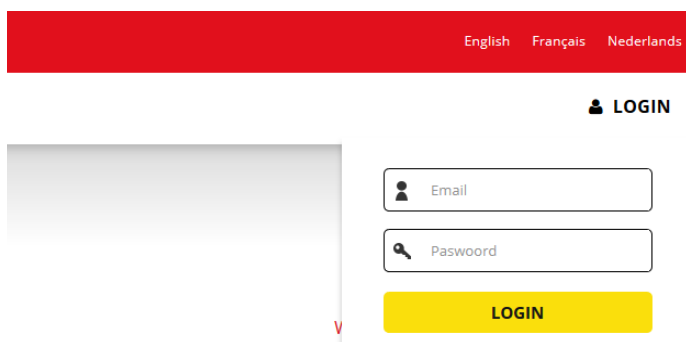


# Hoe betaal ik mijn gereserveerde tickets?



## Stap 1

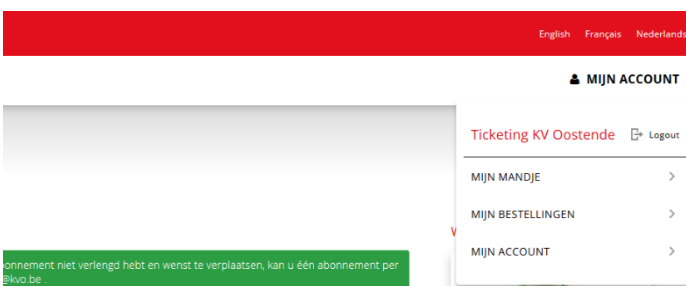
Surfen naar de volgende website  
<https://kvo.tickethour.be/kvoostende>



## Stap 2

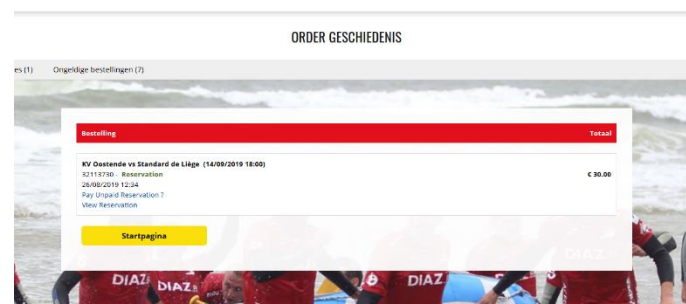
**Onmiddellijk inloggen!**

Je login is het e-mailadres dat je opgegeven hebt in de dienst Ticketing bij het ophalen van je abonnement of bij het aanvragen van de reservatie. Problemen met het inloggen? Mail naar [Ticketing@kvo.be](mailto:Ticketing@kvo.be)



## Stap 3

Na het inloggen klik je op “MIJN BESTELLINGEN”. Die button bevindt zich onder de plaats waar je je login hebt ingegeven.



## Stap 4

Je komt meteen op de reservatie pagina waar je de bestelling nog eens kan controleren.



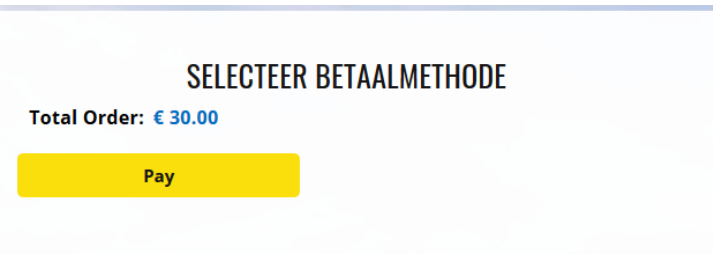
## Stap 5

Klik dan op "PAY UNPAID RESERVATION"



## Stap 6

Kies nu jouw betaalmethode. Dit kan met de bankkaart of VISA/Mastercard. Na je keuze klik je op "SELECTEERBETAALMETHODE"



## Stap 7

Je ziet het totaalbedrag. Klik op "PAY" als dit bedrag correct is. Je wordt nu doorverwezen naar de betaalpagina. Na betaling ontvangt u de tickets meteen in uw mailbox.